

Längskreissäge MABA Swissline-Power

Occasion-Nr. 15 - 9500



Technische Daten

Hersteller	MABA
Modell	Swissline-Power
Jahrgang	2008
Seriennummer	80276
Gewicht (kg)	2'160
Arbeitshöhe (Millimeter)	850
Maschinenlänge (Millimeter)	8'400
Maschinenbreite (Millimeter)	1'650
Maschinenhöhe (Millimeter)	2'000
Maximale Besäumlänge (Millimeter)	6'200
Maximale Schnittbreite (Millimeter)	800
Maximale Schnitthöhe (Millimeter)	170 (125 bei \varnothing 450mm Blatt)
Absaugstutzen \varnothing oben (Millimeter)	160
Absaugstutzen \varnothing unten (Millimeter)	160
Drehzahl (U/min)	2'900
Maximaler Blatt \varnothing (Millimeter)	550



Strom / Anschlüsse / Leistung / Bedienung

Anschlussspannung (Volt)	400
Nennstrom (Ampère)	30
Anschluss (CEE Stecker / Festanschluss)	Festanschluss
Pneumatik (bar)	6
Motorleistung (kW)	11
Steuerung (Analog / Display)	LCD Touch-Display & zusätzlich Knöpfe & Drehschalter
Parallelanschlag (mechanisch / automatisch)	mechanisch über Steuerhebel & automatisch über Steuerung
Schnittausrüstung	Fusspedal

Sonstiges

Vorschub stufenlos voreinstellbar 0-80 m/min	<input checked="" type="checkbox"/>
Druckbalken	<input checked="" type="checkbox"/>
Sägeblatt (absenkbar / nicht absenkbar)	absenkbar
Laser	<input checked="" type="checkbox"/>
Schnitthöheneinstellung in 7 Stufen	<input checked="" type="checkbox"/>
Breitenmass an Steuerungseinheit ablesbar	<input checked="" type="checkbox"/>
Niederhalter	2 x 3000mm
NC- Positionierung mit Fixmasssteuerung	<input checked="" type="checkbox"/>
Beweglicher Bedienungsarm	<input checked="" type="checkbox"/>
Auflagen mit Kugeln (Stück)	5
HW- Sägeblatt Ø 550mm	<input checked="" type="checkbox"/>
Bedieneinheit fahrbar & schwenkbar	<input checked="" type="checkbox"/>













Industriestrasse 1
CH-8157 Dielsdorf
Tel. + 41(0) 44 854 80 60
Fax + 41(0) 44 854 80 69

e-mail: sales@maba-maschinen.ch
Homepage: www.maba-maschinen.ch
MWST-Nr. 406 824

AUFTRAGSBESTAETIGUNG 13.08.2007
Schneider Dach+Holzbau GmbH, D-76228 Karlsruhe

**Automatische Längsschnitt - Kreissäge
MABA SWISSLINE-POWER 6200 in CE – Ausführung
mit der 1000 – fach bewährten Sägewagenführung**

Schweizerfabrikat

Diese Maschine eignet sich zum

Aufteilen von:

- besäumten- und unbesäumten Holzschnittgut
- Zuschneiden von Massivholzplatten und ähnlichem Material

Das stillliegende Arbeitsstück auf dem massiven Maschinentisch wird zugeschnitten mit dem in Längsrichtung rollenden Kreissägemotor

Maschinenausführung in schwerer, robuster Stahlrahmenkonstruktion in freitragender Ausführung mit mittlerer Abstützung und grosser Bodenfreiheit. Alle Masse nach EN 349 sind in der Konstruktion eingehalten

Allseitige Maschinenverkleidung.

Laufwagenführung MABA über Vollrundstahlgeleise von 40 mm, einer Geleisebreite von 400 mm und einer 1000 - fach bewährten Kugellagerrollenführung. (4 Tragrollen, 2 starre- und 2 nachstellbare Seitenführungsrollen).



Industriestrasse 1
CH-8157 Dielsdorf
Tel. + 41(0) 44 854 80 60
Fax + 41(0) 44 854 80 69

e-mail: sales@maba-maschinen.ch
Homepage: www.maba-maschinen.ch
MWST-Nr. 406 824

*Elektrischer von 1 - 80 m/min. stufenlos
regulierbarer Vorschub, inkl. automatischem
Schnittdruckausgleich speziell geeignet beim
Zuschneiden von astigem und buchsigem
Holz.*

**Die Schnittgeschwindigkeit kann über das
Bedienpult stufenlos, der Holzstärke ange-
passt werden. Zusätzlich kann die Schnittge-
schwindigkeit über das Fusspedal Stufenlos reguliert
werden.**

**Schneller Rücklauf unabhängig der eingestellten
Vorschubgeschwindigkeit.**

Die Auslösung des Schnittablaufes erfolgt über
Fusspedal. Das Fusspedal kann auf der gesamten
Maschinenlänge verschoben werden.

*Automatische Breitenanschlagverstellung
elektrisch gesteuert für Vor - und Rücklauf über
Gewindespindeln. Die Bedienung erfolgt einerseits
Über Hand-Steuerhebel, welche unter dem
Maschinen-Vordertisch angebracht sind;
Andererseits über die Standard-Positioniersteuerung
Das Breitenmass kann an einer LED - Anzeige am
beweglichen Bedienelement direkt abgelesen werden.
Nutzbreite der Maschine 450 mm
(Verstellbereich des Breitenanschlages).*

**Oberer Absaugbalken über dem Schnittbereich
der gesamten Schnittlänge in starker und ver-
windungssteifer Konstruktion. Der obere Ab-
saugbalken liegt 250 mm über der Arbeits-
fläche, was viel Arbeitsfreiheit garantiert.
Transparente Lamellen beidseitig der Schnitt-
fuge als Zugriffsschutz. Um den Holzstaub von
max 2 mg/m³ Luft einzuhalten erfordert es eine
Luftgeschwindigkeit von 20 m/sec. für trockene
Späne, respektive 28 m/sek. für nasse Späne.**

Staubsaugkanal unten anschlussfertig eingebaut.



Industriestrasse 1
CH-8157 Dielsdorf
Tel. + 41(0) 44 854 80 60
Fax + 41(0) 44 854 80 69

e-mail: sales@maba-maschinen.ch
Homepage: www.maba-maschinen.ch
MWST-Nr. 406 824

*Kreissägeaggregat mit nach dem Schnitt senkbaren
Kreissägeblatt. Ueberwachung über Sicherheitsend-
schalter gem. CE*

*Automatische Raster-Höhenverstellung des Säge-
blattes, inkl. elektrischer Verriegelung nach den
neuesten CE - Vorschriften.*

*Max. Schnitthöhe 170 mm bei einem Sägeblatt
von 550 x 30 mm, Sägeblattflansch mit Haltedorne
gem. CE - Normen
Pneumatik gem. CE Vorschriften*

**Festes Bedienelement auf einem massiven Stahl-
Trägersystem angebracht.**

Das Trägersystem befindet sich vor dem Absaugbalken.

Das Bedienpult ist standardmässig ausgestattet mit:

- Grosser LED-Anzeige
- Verstellungsschalter für Schnitthöheneinstellung
- Verstell-Potentiometer für Vorschubgeschwindigkeit
- Schalter für Sägeblattmotor Ein-Abschaltung
- Schalter für Sägeblattwechsel

POSITIONIERSTEUERUNG ZUR MASCHINE

MABA SWISSLINE-POWER (Ausführung Touch-Panel)

Die auf die Längsschnitt-Kreissäge abgestimmte
Bedieneroberfläche bietet folgende Anwendungsmöglichkeiten

Einzelmasse = Singelbetrieb


Die Masse können einzeln angefahren werden.

Kettenmasse = Automatisches Schieben des Anchlages

Diese Einstellungsart eignet sich speziell zum
Schneiden von Leisten / Anleimern etc.

**Fixmasse = 10 Masse können direkt über die Tastatur
als Absolut- und Kettenmasse abgerufen werden,
sowie eine vorgewählte Stückzahl**

**Optimierung = 5 Masse können eingegeben werden wobei die
jeweils optimale Stückzahl automatisch errechnet wird**



Industriestrasse 1
CH-8157 Dielsdorf
Tel. + 41(0) 44 854 80 60
Fax + 41(0) 44 854 80 69

e-mail: sales@maba-maschinen.ch
Homepage: www.maba-maschinen.ch
MWST-Nr. 406 824

Vergrosserter Schaltschrank mit automatischer Schutzensteuerung, Steuertrafo, Betriebsstundenzähler, zusätzlich freiprogrammierbarer Steuerung nach EN 60204

Technische Daten/Lieferumfang

Schnittbreite	:	450 mm
Maschinenbreite	:	1200 mm
Schnitthöhe	:	170 mm
Kreissägemotor	:	11 kW
Kreissägeblatt	:	450 od. 550 mm
Anschlussdurchmesser		
- Staubabsaugkanal	:	160 mm
- Absaugbalken	:	160 mm
Gesamtanschlusswert	:	40 Amp./ 400 Volt
(min. Vorsicherung bei 15 kW Motor)		

Maschinen werden mit der Konformitäts – Erklärung “EG – Baumustergeprüft” und der entsprechenden Bedienungsanleitung ausgeliefert

Maschinenfarbe

Grundfarbe Grauweiss	:	RAL 9002
Anschlag / Absaugbalken Wasserblau	:	RAL 5021
Sonderlackierung auf Anfrage		

9.2 Bedienfeld

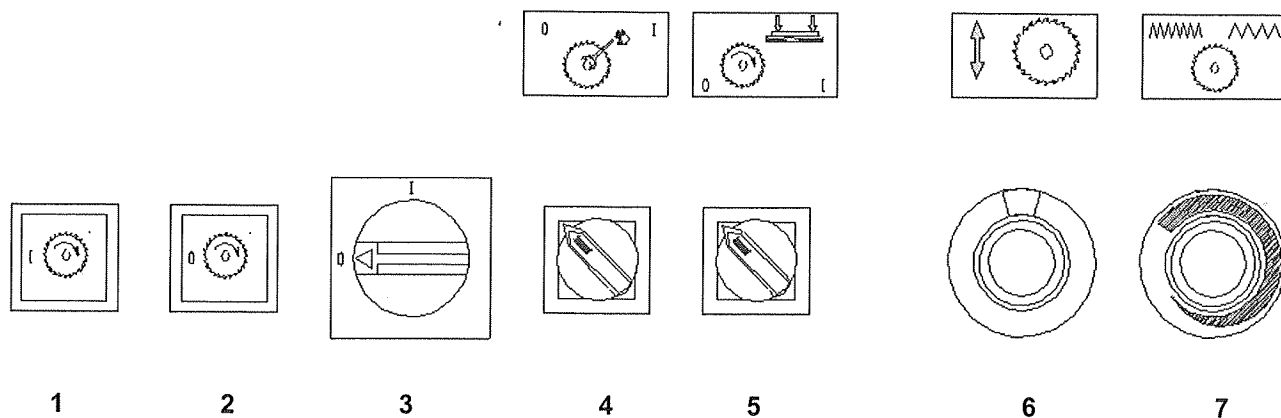


Abb. 11

- 1 Motor Sägezahn einschalten
- 2 Motor Sägezahn ausschalten
- 3 Hauptschalter
- 4 Drehschalter „Sägeblattwechsel“
- 5 Drehschalter „Niederdruckbalken“
(Option)
- 6 Schnitthöheneinstellung in 7 Stufen
- 7 Stufenlose Sägeaggregatvorschubregelung